



華南金融集團

華南期貨股份有限公司 (104)金管期總字第002號

台北市民生東路四段54號3樓之9 TEL:(02)2718-0000 FAX:(02)2546-3708

3F, No. 54 Ming Sheng East Road Sec. 4, Taipei, TAIWAN

台指期貨 2018年03月26日 星期一 收盤日報

● 法人動態：

台股現貨買賣超					個股貢獻點數前十名		個股貢獻點數後十名					
單位：億	買進	賣出	合計	累計本月至今								
外資及陸資	228.40	316.39	-87.99	-273.43	聯發科	10.82	台積電	-14.01				
投信	11.65	19.61	-7.96	-32.81	大立光	4.83	南亞科	-2.67				
自營商	68.82	89.22	-20.40	-148.76	台塑化	3.43	台塑	-2.29				
合計	308.86	425.21	-116.35	-455.00	中華電	2.79	智邦	-1.99				
3/23融資	61.83	78.76	-16.93	今日 1697.19	國泰金	2.72	鴻海	-1.25				
3/23融券	57031	42874	-14157	餘額 405853	上銀	2.52	國巨	-1.14				
單位：口	多		空		微星	2.19	台化	-1.06				
3/23摩台03月多空比	4		842		台灣大	1.23	巨大	-0.95				
台指期前十大佔市場	59.3%		48.4%		南亞	0.86	台達電	-0.94				
電子期前十大佔市場	69.8%		55.1%		群聯	0.82	致茂	-0.67				
金融期前十大佔市場	52.3%		82.6%		前十名合計	32.22	後十名合計	-26.95				
期貨未平倉 多空淨額	台指期		電子期		金融期		台指選擇權(買權)			台指選擇權(賣權)		
	未平倉	增減	未平倉	增減	未平倉	增減	未平倉	前日未平倉	增減	未平倉	前日未平倉	增減
外資及陸資	48813	3428	84	106	-1851	22	40779	38265	2514	67159	57199	9960
投信	-32752	-246	1	0	52	0	-682	-682	0	1399	1175	224
自營商	-5420	1017	290	-12	166	105	-30458	-23458	-7000	-54232	-72075	17843

● 觀盤重點提示

國際金融：終場道瓊指數跌 1.77%、S&P500跌 2.1%、Nasdaq跌 2.43%、費半指數跌 3.29%。

選擇權籌碼：今日未平倉p/c ratio為 1.57，較前日減少 0.04，成交量p/c ratio為 1.77，較前日增加 0.29；近月買權最大未平倉量集中在 11200 履約價序列，賣權最大未平倉量集中在 10200 履約價序列。

期現貨籌碼：[1]現貨三大法人今日合計賣超 116.35 億元，其中外資賣超 87.99 億元。[2]期貨外資今日淨部位多單留倉 48813 口，較前日增加 3428 口淨多單，投信淨空單留倉 32752 口，自營商淨空單留倉 5420 口。

台灣市場：終場加權指數上漲 0.15%，收在 10840.05 點，成交值 1190.8 億元。櫃買指數終場上漲 1.11%，收在 152.29 點，成交值 348.49 億元。

技術面：上週因中美貿易戰使得台灣股市、期貨指數皆下跌，然因中國作出因應措施，今3/26市場傳出美國財政部將與中國進一步協商，使得台股、台指期不受利空影響，由電子領導股帶動盤後拉升，台股、台指期均開低走高。在中美貿易戰的國際事件持續干擾下，市場避險心態增溫，外資大增持有期貨淨多單。雖然今日台指期單日漲幅達+1%，然需注意技術面的MA均線未呈多頭排列、日KD值未反轉向上，近日可能受國際盤勢的劇烈波動，近日須謹慎不宜追高。

● 台指期貨收盤行情

簡稱	收盤價	最高價	最低價	漲跌	價差(%)	成交量	委買均量	委賣均量	成交均量	OI
加權指數	10840.05	10840.05	10781.43	16.72		1190億	2.62	1.62	5.88	
04月台指期	10840	10847	10682	107.00	-0.00	147841	2.29	2.17	2.73	91316
05月台指期	10814	10820	10657	107.00	-0.24	1640	1.35	1.42	1.44	1781
04月小台指	10840	10847	10682	107.00	-0.00	111256	1.73	1.64	1.90	27371
05月小台指	10814	10818	10657	106.00	-0.24	3109	1.35	1.26	1.36	1901
電子指數	453.46	453.57	449.88	0.58		749億				
04月電子期	453.75	453.90	446.00	4.70	0.06	3557	1.34	1.32	1.34	2628
05月電子期	452.90	453.00	445.60	4.90	-0.12	64	1.36	1.35	1.25	104
金融指數	1212.87	1212.87	1204.99	3.41		47億				
04月金融期	1209.60	1210.00	1197.80	7.20	-0.27	1486	1.22	1.26	1.34	2919
05月金融期	1209.40	1209.40	1199.00	7.40	-0.29	23	1.07	1.16	1.15	53
摩台指	405.06	405.07	402.14	0.55						
03月摩台指	405.80	406.00	399.70	3.90	0.18	68172	-	-	2.91	173300
04月摩台指	405.30	405.40	399.20	4.10	0.06	33910	-	-	6.52	23538

<本文僅供參考，並不做任何獲利保證。>



華南金融集團

華南期貨股份有限公司

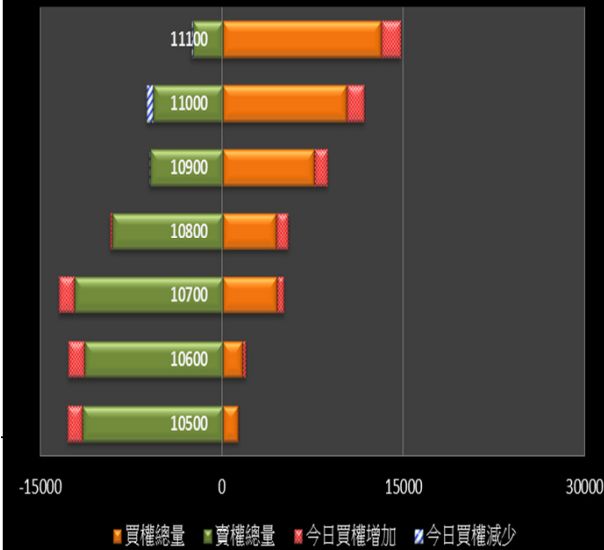
(104)金管期總字第002號

台北市民生東路四段54號3樓之9 TEL:(02)2718-0000 FAX:(02)2546-3708

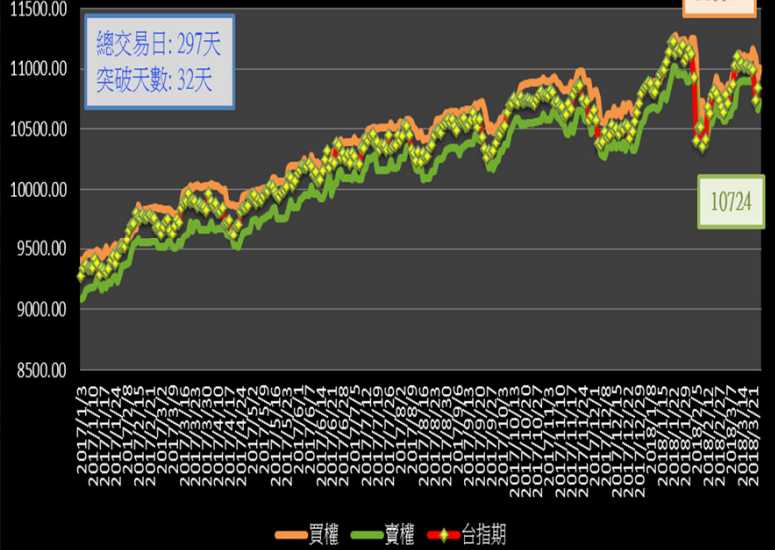
3F, No. 54 Ming Sheng East Road Sec. 4 Taipei, TAIWAN.

台指選擇權未平倉解析

近月選擇權未平倉分佈圖



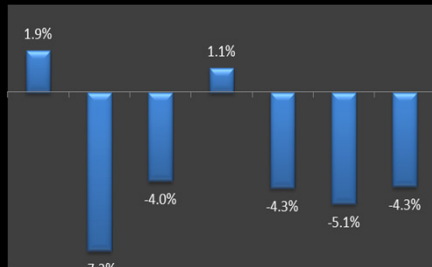
近月選擇權未平倉(加權平均法)一壓力支撐圖



國際指數/商品期貨/外匯行情

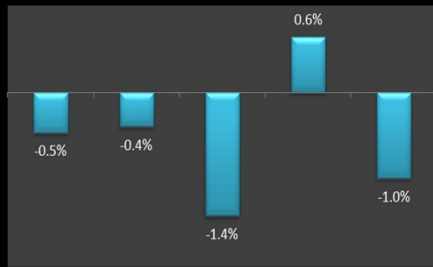
國際股市月績效表現

20180222~20180326



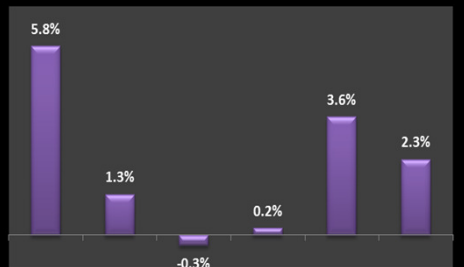
國際外匯月績效表現

20180222~20180326

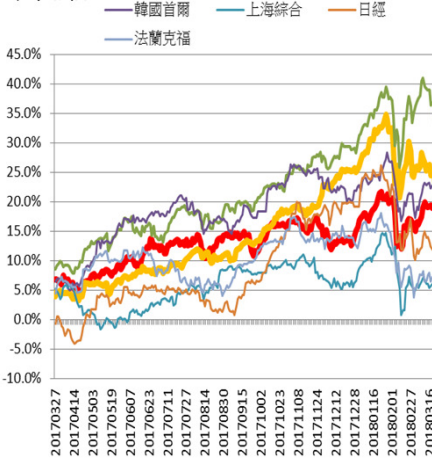


國際商品期貨月績效表現

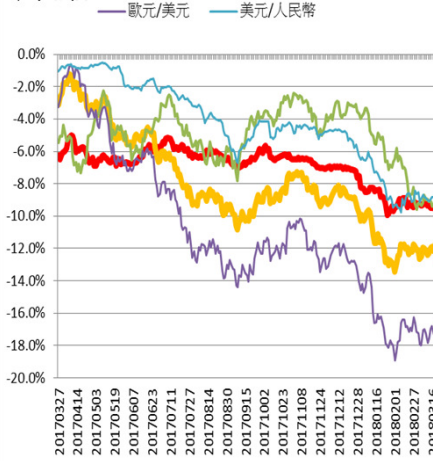
20180222~20180326



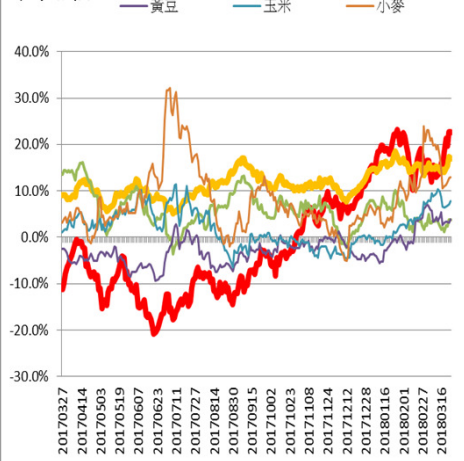
今年漲幅



今年漲幅



今年漲幅



<本文僅供參考，並不做任何獲利保證。>